

ISTOBAL M'WASH2



ISTOBAL
Vehicle Wash & Care

DIE NEUE M'WASH2

ISTOBAL hat seine Portalwaschanlage M'START perfektioniert und präsentiert die **neue ISTOBAL M'WASH2**.

Die Portalwaschanlage mit Trocknungsfunktion umfasst zwei vertikale und eine horizontale Bürste, die über Frequenzumrichter gesteuert werden, was für eine bessere Kontrolle und höhere Waschqualität sorgt. Höhere **Flexibilität** dank zahlreicher Konfigurationsmöglichkeiten bei **kompaktem und hochmodernem Design** sowie maximaler **Vielseitigkeit**.

Diese Anlage ist ein Meilenstein unter den **neuesten Portalwaschanlagen ISTOBAL M'WASH**. Hocheffiziente und vernetzte Technologie für alle Ansprüche.





ISTOBAL M'WASH2

- ✓ Konfiguration von bis zu 15 Programmen möglich: für ein besseres kommerzielles Angebot und eine höhere Geschäftsrentabilität.
- ✓ Einheitliche Konnektivität über einen UNIFIED Farb-Touchscreen für ein vollständig vernetzbares Gerät („Smartwash Ready“ bei Vertragsschluss).
- ✓ Frequenzrichter ermöglichen eine bessere Kontrolle bei der Einstellung der Bürsten.
- ✓ Neue Optionen wie chemische Vorwäsche Insekten und Hochdruckwäsche mit rotierenden Düsen steigern den durchschnittlichen Ticketwert.
- ✓ Erweiterbare Hochdruck-Magnetventile mit Gleichstromversorgung senken den Verbrauch.
- ✓ Integrierte 2l- oder 42-Liter-Pumpe minimiert den Aufwand für die Ausrüstung und/oder Anpassung des Waschbereichs.
- ✓ Verbesserte Verteilung von Flüssigkeiten mit dem Magnetventil nachgeschalteter Betriebsmitteleinspritzung und Doppel-Einspritzvorrichtung, die eine Integration von mehr Betriebsmitteloptionen in die Portalwaschanlagen ermöglicht.
- ✓ Neuer Look von Verkleidungen, Beleuchtungen und Folien für eine bessere Nutzererfahrung.
- ✓ Optimierte Schaumauftragung dank Düsen im oberen Bereich, die die gesamte Fahrzeugkontur erreichen.

TECHNISCHE MERKMALE UND DATEN



☑ INNOVATIVE TECHNOLOGIE mit neuen Touchscreens

Neue, höherwertige und leistungsstärkere Steuerung. Konfiguration von bis zu 15 Programmen möglich.

Über den Steuerstand können alle externen Elemente der Maschine verbunden werden. Zwei Bildschirm-Optionen:

- > **UNIFIED 7-Zoll-Farb-Touchscreen:** Am Steuerstand eingebaut; erleichtert die Verbindung und Steuerung aller in der Portalwaschanlage installierten Optionen: für ein vollständig vernetzbares Gerät („Smartwash Ready“, sofern bei Vertragsschluss enthalten).
- > **4-Zoll-Touchscreen:** Am Steuerstand eingebaut; erleichtert die Steuerung aller Geräteoptionen.

☑ Vielseitig: dank unterschiedlicher Größenkombinationen

Mit solider und kompakter Struktur; erhältlich in vier verschiedenen Washhöhen und zwei verschiedenen Washbreiten:

WASCHABMESSUNGEN

HÖHE FAHRZEUGDURCHFAHRT	2300	2500	2700	2900
BREITE FAHRZEUGDURCHFAHRT	2400 2600	2400 2600	2400 2600	2400 2600
LÄNGE SCHIENEN	9000	9000	10000	11000
MINDESTBREITE ANLAGE*	3800 4000	3800 4000	3800 4000	3800 4000
HÖCHSTBREITE ANLAGE**	4145	4145	4145	4145
GESAMTHÖHE ANLAGE	3083	3313	3513	3713

* inklusive Anschlusskette

** inklusive Anschlusskette + optional Spritzschuttschirme

Alle Angaben in mm.





☑ **PROGRAMMKONFIGURATOR** Höhere Flexibilität

Mit der standardmäßig enthaltenen flexiblen Programmierung können alle Waschprogramme der Portalwaschanlagen ISTOBAL M'WASH **einfach und intuitiv personalisiert werden.**

So können Geschwindigkeit, Dosierung, Leuchtcodes und andere Funktionsarten bequem gemäß den Anforderungen der ausgewählten Waschprogramme eingestellt werden.

☑ **Optimierte Wäsche** dank Bürsteneigung

Die 10-Grad-Neigung der seitlichen Bürsten ermöglicht eine präzise Kontrolle über die Wäsche.

Mit dem Neigungssystem bleibt die Kontrolle sowohl in der geneigten als auch in der vertikalen Position möglich.



TECHNISCHE MERKMALE UND DATEN

NEUER, MODERNERER LOOK

Mit **neuen Front- und Rückverkleidungen** in weicheren, abgerundeten Formen präsentiert sich die neue M'WASH2 in einem moderneren Look.

Bei der **LED-Beleuchtung** wurde sowohl im Hinblick auf die Piktogramme als auch bei der Positionierung Wert auf Details gelegt, die im Stil der gesamten M'WASH-Reihe gehalten sind.

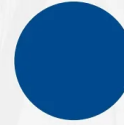




FARBEN BÜRSTEN



Himmelblau
(Feel/foam)



Ultramarinblau
(Feel/foam)



Saphirblau
(Feel/foam)




Kobaltblau
(Feel/foam)



Lila
(Foam)



Graphitschwarz
(Feel/foam)



Silbergrau
(Feel/foam)




Anthrazitgrau
(Feel/foam)



Schwefelgelb
(Feel/foam)



Orange
(Feel/foam)



Erdbeerrot
(Feel/foam)



Lindgrün
(Feel/foam)



Smaragdgrün
(Foam)



Kieferngrün
(Feel/foam)


SICHERHEIT

☑ Waschplatz

- > **Akustische Signalisierung von Bewegung**
Erforderlich bei Anlagen, die ohne Beaufsichtigung betrieben werden.
- > **Hupe Stopp**
Erforderlich bei Anlagen mit App-Nutzung.
- > **Externer Fehler-Alarm.**

☑ Anlage

- > **Innenprofile**
Sicherheitssystem gegen Fehlpositionierung des Fahrzeugs.
- > **Außenprofile**
Sicherheitssystem bei einem Abstand von weniger als 0,5 m zwischen Anlage und angrenzender Fläche erforderlich: Stahlbauten, Pfeiler, Wände usw.



OPTIONEN

☑ TROCKNUNG

Trocknung bei 3,6 kW (2 x 3,8 kW + 2 x 3 kW) mit horizontaler Fächerdüse und optionalem 2-D-Deflektor für ein besseres Ergebnis am Fahrzeugheck. Optimierter Durchfluss und Schalldämpfer für geringeren Schalldruck.

☑ SPRITZSCHUTZSCHIRME

In die Anlagenstruktur integrierte, aluminiumverstärkte Acrylglas-Schirme mit sicherem und praktischem Design. Diese Option wird zur Vermeidung von Spritzern während des Waschvorgangs empfohlen.

☑ HOCHDRUCKWÄSCHE

Verschiedene Optionen für die Hochdruck-Vorwäsche zur Vorbereitung des Fahrzeugs sorgen für bessere Ergebnisse bei der nachfolgenden Wäsche mit Bürsten.

> **Feste seitliche Hochdruckvorrichtung:** Mit Düsen zur fächerförmigen Auftragung, die eine höhere Abdeckung während der Vorwäsche gewährleisten. Definitiv die ideale Ergänzung für eine vollständige Wäsche.


NEU > **Seitliche Hochdruckvorrichtung mit rotierender Düse:** Speziell entwickelt für ein besseres Ergebnis an den Fußleisten des Fahrzeugs.

> **Obere Hochdruckvorrichtung ohne Fächern mit rotierenden Düsen:** Die schnellste Option mit der geringsten Tropfwirkung.

> **Fächernde horizontale Hochdruckvorrichtung:** Speziell für die Beseitigung von Mücken und anderen anhaftenden Insekten.

Integrierte Pumpe mit 21 L/min oder 42 L/min:

Bei dem integrierten System von ISTOBAL ist die Hochdruckpumpe mit einer Leistung von 21 L/min bzw. 42 L/min direkt in der Säule verbaut. Mit dieser optionalen seitlichen Hochdruckvorrichtung werden Kosten für die externe Installation dieser Art von Pumpe im Technikraum vermieden.



OPTIONEN



☑ RADWÄSCHE

- **Scheiben-Radwäsche:** Radwaschsystem mit Schrubb-Bürste. Ausstattung mit Bürsten für 19 oder 21 Zoll möglich.
- **Hochdruck-Scheiben-Radwäsche mit 2 Düsen:** Ermöglicht eine besondere Fokussierung auf die Felgen und die Unterseite des Fahrzeugs. Die zweifache Drehrichtung sorgt für bessere Ergebnisse bei modernen Felgendesigns.
- **Hochdruck-Scheiben-Radwäsche mit 4 Düsen:** Dank der auf allen Scheiben verteilten vier Düsen können auch Felgen mit größeren Abmessungen gereinigt werden; gleichzeitig wird eine optimierte Wäsche im Bereich des Radlaufs erzielt.

- **Hochdruck-Radwäsche mit rotierenden Düsen:** Sechs rotierende Düsen sorgen für eine ideale kontaktfreie Felgenwäsche.

WICHTIGER HINWEIS: Zur Gewährleistung einer optimalen Wäsche ist bei allen Radwäsche-Optionen eine chemische Vorwäsche erforderlich. Empfohlen wird die Option chemische Schaum-Vorwäsche für Felgen.





WASCHQUALITÄT

REIFENGRÖSSE



RADWÄSCHE
HOCHDRUCKWÄSCHE
MIT ROTIERENDEN
DÜSEN

RADWÄSCHE
HOCHDRUCK-
SCHEIBENWÄSCHE MIT
4 DÜSEN
(21 ZOLL)



SCHEIBEN-
RADWÄSCHE
(21 ZOLL)

RADWÄSCHE
HOCHDRUCK-
SCHEIBENWÄSCHE MIT
2 DÜSEN
(21 ZOLL)

RADWÄSCHE
HOCHDRUCK-
SCHEIBENWÄSCHE MIT
4 DÜSEN
(21 ZOLL)



SCHEIBEN-
RADWÄSCHE
(19 ZOLL)

RADWÄSCHE
HOCHDRUCK-
SCHEIBENWÄSCHE MIT
2 DÜSEN
(19 ZOLL)

RADWÄSCHE
HOCHDRUCK-
SCHEIBENWÄSCHE MIT
4 DÜSEN
(19 ZOLL)

+1 **Qualität:** In allen Fällen bei Hinzufügen eines Schaum-Zerstäubers für die chemische Felgen-Vorwäsche.

OPTIONEN

CHEMISCHE VORWÄSCHE-ANWENDUNGEN

Erhältliche Reinigungserstäuber:

NEU

Chemische Vorwäsche Insekten:

Speziell entwickelt für die Beseitigung von Insekten und von ihnen stammenden Verunreinigungen am Fahrzeug.



NEU

Chemische Schaum-Vorwäsche der Felgen:

Löst Schmutz von den Felgen und erleichtert somit die Reinigung während der Radwäsche.



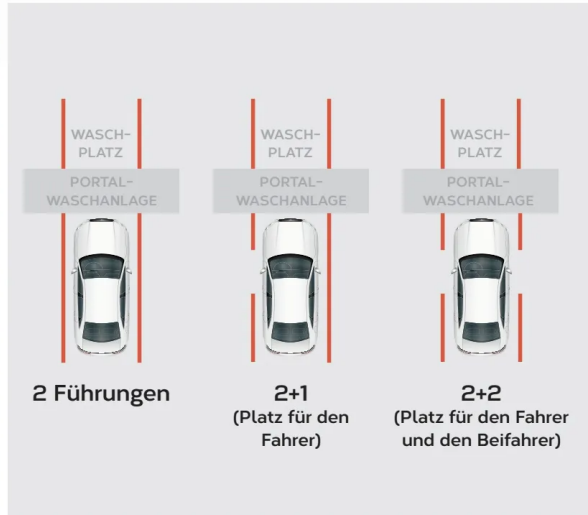
VERBESSERT

Seitliche chemische Schaum-Vorwäsche:

Speziell für hartnäckigen Schmutz: sorgt für eine besonders gründliche Reinigung.

Die neuen Düsen in den oberen Ecken stellen sicher, dass die gesamte Fahrzeugfläche abgedeckt wird.





☑ ANWENDUNGEN FÜR EIN BESSERES ENDERGEBNIS

VERBESSERT

- › **Polish Wax:** Empfohlene Polierwachs-Option für einen Spiegelglanz-Effekt. Wird nach dem Auftragen von den Bürsten einmassiert, um einen besonderen Glanz der Fahrzeugoberfläche zu erzielen und gleichzeitig den Lack zu schützen.
- › **Super Wax:** System zur Anwendung von Trocknungswachs mit Glanzeffekt (kein Wachsauftrag), der das Fahrzeug schützt. Für lang anhaltenden Glanz.

☑ LED-FÜHRUNGEN AUS EDELSTAHL

LED-Führungen zur Fahrzeug-Positionierung aus rostfreiem Stahl, erhältlich in drei Konfigurationen.

UND AUCH

Linkit[®] Bürsten
ADVANCED BRUSH SYSTEM

☑ REVOLUTIONÄR UND HOCHENTWICKELT

ISTOBALs revolutionäres Link-it®-Bürstenmontagesystem geht einen Schritt weiter. Er ist hochentwickelt, mit einem einteiligen Mechanismus, der das Gewicht der Bürste verringert und die Montage, Wartung und den Austausch des Waschmaterials vereinfacht.




☑ NACHHALTIG UND ZUVERLÄSSIG

Es wird nicht bei verschiedenen Bürstenwechseln entsorgt, was bedeutet, dass bis zu 50 % der Umweltauswirkungen durch das Recycling von Abfallmaterial aus einer Bürstensektion reduziert werden. Darüber hinaus kann der Transport und die Lagerung von Waschmaterial in einem herkömmlichen Bürstensystem um 70 % verringert werden. Darüber hinaus bietet es hohe Schlagzähigkeit, einen hohen Wärmefaktor und Ermüdungsbeständigkeit und zersetzt sich nicht durch Waschchemikalien.

Vorzüge

- Schnelle und wirtschaftliche Wartung.
- Verbesserte Montagefreundlichkeit.
- Maximale Effizienz bei minimalem Aufwand.
- Austauschbares und Einwegmaterial



Chemische Produkte

☑ PRE-WASH INSECT & RIMS

Hochkonzentrierte 2-in-1 Mücken- und Felgenvorwäsche. Entfernt Insekten und Vogelkot von Fahrzeugkarosserien und dient gleichzeitig als effektiver Radreiniger.

☑ SHAMPOO CLEAN & CARE PLUS

Exzellentes Shampoo speziell für die Bürstenreinigung, dessen kontinuierlicher Einsatz Schmutz und Schleimbildung verhindert und so die Pflege der Bürsten erleichtert und eine hochwertige Wäsche fördert.

☑ RAIN WAX PLUS

Premium-Wachs für Regen, das einen außergewöhnlichen Glanz und eine außergewöhnliche Trocknung erzielt. Dieses wasserabweisende Wachs sorgt dafür, dass der Regen bei Geschwindigkeiten von mehr als 80 km/h abperlt. Anti-Regen-Effekt und **langanhaltender Glanz.**

☑ POLISH WAX

Empfohlenes Produkt zur Erzielung eines Spiegeleffekts. Nach dem Auftragen massieren die Bürsten es in die Fahrzeugoberfläche ein, um für zusätzlichen Glanz zu sorgen und gleichzeitig den Lack zu schützen.

ZAHLUNGSTERMINALS



ZUVERLÄSSIG, ROBUST UND EINFACH

Unser Angebot umfasst eine Reihe von Zahlungssystemen, die Technologie und Benutzerfreundlichkeit zu einem der kosteneffizientesten Angebote auf dem Markt vereinen.


Die Zahlungsterminals von ISTOBAL entsprechen den neuesten Marktanforderungen und zeichnen sich durch ihre Zuverlässigkeit, Robustheit und Benutzerfreundlichkeit aus. Unsere Terminals sind völlig flexibel und universell, passen sich allen Märkten an und rationalisieren den Bezahlvorgang mit den weltweit effizientesten Bezahlmethoden.

SB-ZAHLUNGSTERMINALS

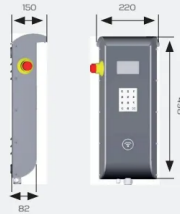
CODEC

- ☑ Das CODEC-Zahlungsterminal hat ein schlichtes und elegantes Design.
- ☑ Es ist aus rostfreiem Stahl gefertigt, was seine Langlebigkeit und Widerstandsfähigkeit bei der Außenwäsche (wo ungünstige Witterungsbedingungen herrschen können) erhöht.
- ☑ Dank seiner zwei Installationsoptionen – Standfuß und Wandbefestigung – lässt es sich problemlos an unterschiedliche Platzverhältnisse anpassen.
- ☑ Es unterstützt die Aktivierung des Waschvorgangs durch Barcode, QR-Code, numerische Daten und/oder Kundenkarten. In einigen Märkten besteht auch die Möglichkeit der Zahlung per Bankkarte (Verfügbarkeit bei der Verkaufsabteilung erfragen).

Terminal mit Standfuß

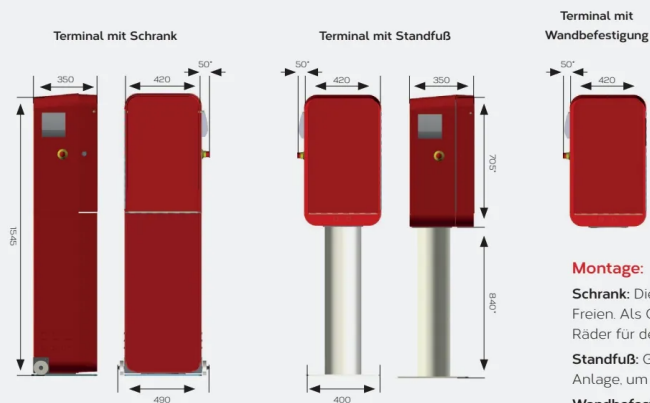


Terminal mit Wandbefestigung



CONNECT-A

- ☑ Das Zahlungsterminal CONNECT-A zeichnet sich durch ein schlichtes Design aus, das durch die Verfügbarkeit verschiedener Farben individuell angepasst werden kann.
- ☑ Es ist aus verzinktem Blech gefertigt und pulverbeschichtet, was seine Langlebigkeit und Widerstandsfähigkeit bei der Außenwäsche (wo ungünstige Witterungsbedingungen herrschen können) erhöht. Darüber hinaus gibt es Optionen wie ein Schloss und eine Sicherheitstür, die als Schutz vor Vandalismus dienen.
- ☑ Dank seiner drei Installationsoptionen – Schrank, Standfuß oder Wandbefestigung – lässt es sich problemlos an unterschiedliche Platzverhältnisse anpassen.
- ☑ Im Gegensatz zu CODEC ermöglicht es die Zahlung mit Bargeld, Plastikmünzen und/oder verschiedenen Bankkartenooptionen. Darüber hinaus bietet es eine Kommunikations-Option, um Rückfragen zu klären.



Montage:

Schrank: Die robusteste Option für die Installation im Freien. Als Optionen sind eine vandalismussichere Tür und Räder für den Transport erhältlich.

Standfuß: Geeignet für die Installation am Eingang einer Anlage, um den Zugang für Benutzer zu erleichtern.

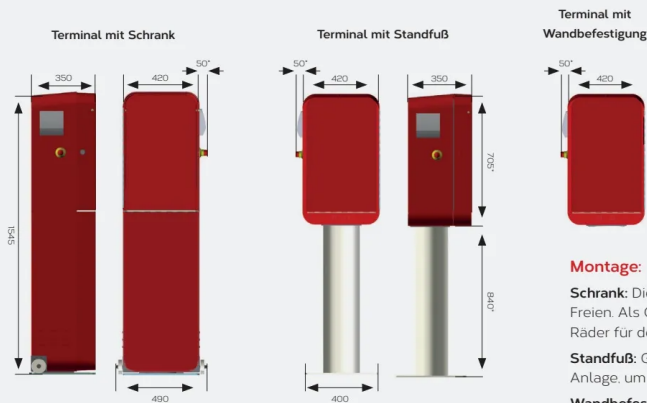
Wandbefestigung: Die ideale Wahl für geschlossene Installationen, die über eine Wand zur Befestigung verfügen.



SB-ZAHLUNGSTERMINALS

CONNECT-A TOUCH

- ☑ Diese neue Version des Terminals CONNECT-A verfügt über einen 8-Zoll-Touchscreen mit einem Entwicklungsprogramm, mit dem alle Bedien- und Konfigurationsaufgaben durchgeführt werden können.
- ☑ Die Unterstützung bei der Wäsche, mehrere Zahlungssysteme, der QR-Leser, die Möglichkeit des Smartdrive-Modus und die Aktivierung der Wäsche über eine mobile App machen dieses Terminal zum umfassendsten der Produktreihe.
- ☑ Ein weiterer Vorteil ist die Möglichkeit des Kiosk-Betriebs, um den Kauf von zusätzlichen Services wie Staubsaugen zu ermöglichen.



Montage:

Schrank: Die robusteste Option für die Installation im Freien. Als Optionen sind eine vandalismussichere Tür und Räder für den Transport erhältlich.

Standfuß: Geeignet für die Installation am Eingang einer Anlage, um den Zugang für Benutzer zu erleichtern.

Wandbefestigung: Die ideale Wahl für geschlossene Installationen, die über eine Wand zur Befestigung verfügen.



☑ **Codec**

- > Kontrastreiches 4,3"-LCD-Display.
- > INOX-Code-Ziffernblock.
- > Zahlungssysteme für Bank- und Smartphone.
- > Barcodeleser oder Treuekarten.
- > Sockel- oder Wandmontage.
- > Robustheit und Schutz vor Witterungseinflüssen und Vandalismus.
- > Kostengünstig und einfach amortisierbar.
- > Codierter Betrieb möglich, keine Verbindung zum Terminal Shop.



☑ **Connect-a**

- > Kontrastreiches 4,3"-LCD-Display.
- > INOX-Code-Ziffernblock.
- > Münz- und/oder Token-Validierer.
- > Verschiedene Zahlungssysteme für Bankkarte und Smartphone.
- > Optionaler Barcodeleser und Kundenkarten.
- > Schrank-, Sockel- oder Wandmontage.
- > Große Farbvielfalt.
- > Lösung von Anfragen über die Kommunikationsoption.
- > Möglichkeit der Integration von Steuereinrichtungen in die Schaltschrankversion.



☑ **Connect-a Touch**

- > 8,4"-TFT-Farbdisplay mit Touchscreen zur Auswahl von Optionen und Codes.
- > Münz- und/oder Token-Validierer.
- > Verschiedene Zahlungssysteme für Bankkarte und Smartphone.
- > Optionaler QR-Code-Leser und Kundenkarten.
- > Schrank-, Sockel- oder Wandmontage.
- > Große Farbvielfalt.
- > Lösung von Anfragen über die Kommunikationsoption.
- > Möglichkeit der Integration von Steuereinrichtungen in die Schaltschrankversion.
- > Kioskähnliche Bedienung zur Ermöglichung zusätzlicher Services.



STAHLBAUTEN

Wir bei ISTOBAL wissen, dass kein Platz dem anderen gleicht. Dieses Wissen fließt in alle Designs unserer Stahlbauten ein. Unterschiedliche Stahlbauten für unterschiedliche Anforderungen, die jedoch alle eins gemeinsam haben: das Ziel, den größtmöglichen Schutz der Anlage sicherzustellen und die Lebensdauer der Waschanlagen zu verlängern. Unser Angebot an Stahlbauten umfasst vier Modelle:

Tekno, Classic und Box.





TEKNO (4CM)

Die TEKNO Stahlbauten wurden mit modernster Technologie entwickelt, um Ihnen die höchste Sicherheit und Zuverlässigkeit auf dem Markt zu bieten sowie die Lebensdauer der Waschanlagen zu verlängern und somit ihre Rentabilität zu steigern. Für die Wahl der richtigen Stahlbauten müssen Sie die Schneelast und die Windverhältnisse am Standort Ihrer Waschanlage kennen, denn wir passen sie an alle noch so ungünstigen Witterungsverhältnisse an.

Wir empfehlen folgende Optionen:

- Individuelle Farbgestaltung der Pfeiler
- Verkleidungen und Vordächer
- Durch Panel abtrennbarer Technikraum
- Abtrennungen aus Polycarbonat oder Glas
- LED-Beleuchtung

Mögliche Installation:



SB-Waschplätze Portalwaschanlagen Waschstraßen Technikraum



Maximale Last		Abmessungen			
Wind (km/h)	Schnee (kN/m ²)	Breite (mm)	Breite Technikraum/Container (mm)	Höhe (mm)	Länge (mm)
210	3.5	4.560 - 4.860	2700 - 4560 - 4860	3200 - 3.800	Zwischen 6.400 und X.XXX (3.200 Erweiterungen)



CLASSIC (4MP - 4MC)

Die CLASSIC Stahlbauten schützen jede Art von SB-Waschplatz, Portalwaschanlage und Waschstraße, da sie dank ihres modularen Aufbaus an jede Größe und jeden Platz angepasst werden können. Von einfachen Aufbauten mit einem Waschplatz bis hin zu großen Stahlbauten, die

Mögliche Installation:



SB-Waschplatz Portalwaschanlagen Waschstraßen Technikraum

Wir empfehlen folgende Optionen:

- Individuelle Farbgestaltung/Verzinkung der Pfeiler
- Verkleidungen und Vordächer
- Durch Panel abtrennbarer Technikraum
- Abtrennungen aus Polycarbonat oder Glas
- Automatische Einfahrtstore
- LED-Beleuchtung
- Eigenständige Abtrennungen (4MD)



Maximale Last		Abmessungen			
Wind (km/h)	Schnee (kN/m ²)	Breite (mm)	Breite Technikraum/Container (mm)	Höhe (mm)	Länge (mm)
130	1,6	4.500 - 4.800	2.600 - 4.500 - 4.800	3.100	Zwischen 6.400 und X.XXX (3.200 und 1.000 Erweiterungen)



BOX (4CX)

Bei der BOX Stahlbaute handelt es sich um eine einfache Konstruktion, die sich durch ihre hohe Modularität und Sicherheit auszeichnet. Besonders geeignet für Waschanlagen, die platzsparende Lösungen erfordern. Ermöglicht die Integration eines modularen Schrankes oder Containers und die Installation einer ISTOBAL Portalwaschanlage mit einer maximalen Höhe von 2,3 m. Mit Oberbau aus feuerverzinktem Stahl, Rundsäulen aus Edelstahl, AISI-304 mit elektropoliertem, mattem Finish und 30 mm dicken Sandwichpanel-Abtrennungen.

Mögliche Installation:



SB-Waschplätze



Portalwaschanlagen



Zubehör

Wir empfehlen folgende Optionen:

- 700 mm breites Vordach
- LED-Beleuchtung
- Abtrennung
- Verlängerung der Abtrennung für Portalwaschanlage
- Durch Panel abtrennbarer Maschinenraum



Maximale Last		Abmessungen			
Wind (km/h)	Schnee (kN/m ²)	Breite (mm)	Breite Technikraum/Container (mm)	Höhe (mm)	Länge (mm)
120	1	4800 - 5000	2600	3100	5500

VERNETZUNG



In einer digitalen Welt sollte Ihre Autowaschanlage selbstverständlich auch digital sein. ISTOBAL steigert die Wirtschaftlichkeit und Betriebszeit Ihrer Maschinen und bietet Ihnen erweiterte Wartungs- und Verwaltungsdienste sowie Zugriff auf Ihre Gerätedaten.

Sie können auch auf Buchhaltungsdaten zugreifen, mit einer Plattform, die Informationen zwischen verschiedenen Verkaufsstellen und den Verbrauch austauscht. Verwalten Sie Ihre Anlage intelligent, steigern Sie deren Effizienz und bieten Sie Ihren Benutzern das beste Wascherlebnis.

M'WASH-SERIE

LERNE DIE NEUE M'WASH-SERIE KENNEN

- ☑ **M'WASH2:** Vielseitig mit einem kompakten Design
- ☑ **M'WASH3:** Hohe Leistung für alle Anforderungen
- ☑ **M'WASH3 PRO:** Technologie und Produktivität mit innovativem Design
- ☑ **M'WASH4:** Innovation für den Nutzer



ISTOBAL stellt die **M'WASH-Serie** vor, eine neue Generation der Portalwaschanlagen mit effizienter und vernetzter Technologie, um die Rentabilität der Autowaschbetriebe zu erhöhen und ein besseres Benutzererlebnis zu bieten. Die **M'WASH-Serie** umfasst die neuen Portalwaschanlagen **M'WASH3 PRO**, **M'WASH3** und **M'WASH2**, die nun zur Premium-Waschanlage **M'WASH4** hinzukommen. Mit produktiverer, zuverlässigerer und sicherer Technologie

Die über Smartwash vernetzten Maschinen bieten ein intelligentes Management durch die Bereitstellung von Daten der Installation in Echtzeit und sind in der Lage, jede Portalwaschanlage aus der Ferne zu warten und zu kontrollieren sowie die Produktivität und die Betriebszeit der Maschinen zu erhöhen. Ein erneuertes und personalisierbares Erscheinungsbild, Programmflexibilität und eine breite Palette von Optionen bieten ein modernes und intuitives Wascherlebnis.

ISTOBAL-DIENSTE



CHEMIEPRODUKT-SERVICE

ISTOBAL esens® ist die ideale Lösung, um das Beste aus Ihrer Waschanlage herauszuholen und dem Benutzer ein außergewöhnliches Erlebnis zu bieten. Unser umfangreiches Netzwerk erfahrener Berater berät Sie zu den besten Vorwäschen, Shampoos und Wachsen und gibt Ihnen die Informationen, die Sie benötigen, um die bestmögliche Leistung zu erzielen. Nutzen Sie die Vorteile der Services für Chemieprodukte, in dem Wissen, dass Sie sich immer auf ISTOBAL-Produkte verlassen können.



TECHNISCHER SERVICE

ISTOBAL bietet den weltweit umfangreichsten und technologisch fortschrittlichsten technischen Service für Waschanlagen. Der technische Service von ISTOBAL bietet vorausschauende Wartung sowie Fernwartung, um eine möglichst rasche und effektive Wartung zu gewährleisten – auf Abruf. Nutzen Sie die verschiedenen Wartungsverträge, vermeiden Sie Sorgen oder unangenehme Überraschungen und überlassen Sie alles uns.




MARKETING-SERVICE

Wir möchten, dass Ihr Unternehmen wächst. Deshalb schlagen wir Marketingkampagnen vor, um den Umsatz zu steigern, die Besuchsfrequenz zu erhöhen und das Vertrauen und die Zusammenarbeit zu schaffen, die Sie benötigen, um Ihre Kunden zu binden. Ein sorgfältig verwalteter 100%iger ISTOBAL-Auftritt, Plakate, Werbebanner und die Auswertung von Werbeaktionen und Werbekampagnen helfen Ihnen, Ihr Unternehmen voranzubringen.

ENTDECKEN SIE DIE ISTOBAL



Für weitere
Informationen



Besuchen Sie den ISTOBAL-Showroom in unserem Hauptsitz in Valencia (Spanien) und entdecken Sie unsere neuesten Produkte und Lösungen für die Fahrzeugwäsche.



Aktualisierungsdatum: 2023 Juli
Die Bilder, Videos und Informationen in diesem Bereich sind lediglich beispielhaft und unverbindlich. Je nach Modell können sie optional oder nicht verfügbar sein und sie stellen kein Angebot dar. Für weitere Informationen oder Angebotsanfragen zu unseren Produkten können Sie sich an die Vertriebsabteilung von ISTOBAL wenden.